


Tätigkeitsbericht 2019 - Leber

nach § 11 Abs. 5 TPG - veröffentlicht durch die Deutsche Stiftung Organtransplantation

Tätigkeitsbericht 2019

**des Transplantationszentrums
Klinikum der Johann-Wolfgang-
Goethe Universität Frankfurt**

**Klinik für Allgemein- und Viszeralchirurgie
Prof. Dr. Wolf O. Bechstein**



Leber - Transplantationszentren 2019



Vorwort

Der folgende Bericht will die Öffentlichkeit, betroffene Patienten und Patientinnen sowie ihre Angehörigen über die Tätigkeit jedes Transplantationszentrums (TPZ) im Vorjahr informieren und der Transparenz dienen. Die Erstellung des Berichts ist durch das Transplantationsgesetz der Koordinierungsstelle übertragen worden. Sie ist für die gesetzlich und vertraglich vorgeschriebenen Mitteilungen fast ausschließlich auf das jeweilige Zentrum angewiesen und kann sie zwar auf ihre Glaubhaftigkeit (Plausibilität), aber nicht in gleicher Weise auf ihre Gültigkeit (Validität) überprüfen. Die letzte Verantwortung für die Richtigkeit der vom Zentrum mitgeteilten Daten liegt beim einzelnen Transplantationszentrum.

Abkürzungen

- n. e.: Daten wurden nicht erfasst
- k. A.: Das Transplantationszentrum hat keine Angaben gemacht
- FU: Familienstand unbekannt
Die einzelnen Familienstände können sich um die Zahl FU erhöhen.

Datenschutz

- Aus Datenschutzgründen werden Fallzahlen von 1 bis 3 gruppiert als * dargestellt.

1. Transplantationen

- Kombinierte Transplantationen mehrerer Organe sind jeweils nur einmal angegeben, d. h. nicht zusätzlich bei den jeweiligen Organen.
- Die Transplantation von Organen lebender Spender werden inklusive möglicher Dominospenden dokumentiert.

2. Entwicklung der Warteliste

2.1 Stand der Warteliste zum 01.01.2019:

- Patienten, die auf der Warteliste für eine kombinierte Transplantation aufgenommen sind, sind nur dort aufgeführt, d. h. nicht zusätzlich bei den einzelnen Organen.

2.2 Neu- und Wiederaufnahme auf die Warteliste:

- Kombinationen werden nicht explizit ausgewiesen. Die Patienten sind beim jeweiligen Organ aufgeführt.
- Bei mehreren Diagnosen ist nur die jeweils führende Diagnose als Grund angegeben.

2.3 Abgänge von der Warteliste:

- Kombinationen werden nicht explizit ausgewiesen. Die Patienten sind beim jeweiligen Organ aufgeführt.

2.4 Stand der Warteliste zum 31.12.2019:

- Patienten, die auf der Warteliste für eine kombinierte Transplantation aufgenommen sind, sind nur dort aufgeführt, d. h. nicht zusätzlich bei den einzelnen Organen.

2.5 Nichtaufnahme auf die Warteliste:

- Es sind alle Patienten aufgeführt, die gemäß der Indikationen nach den Richtlinien der Bundesärztekammer mit der Frage nach einer Organtransplantation vorgestellt und von einer ständigen, interdisziplinären und organspezifischen Transplantationskonferenz des Transplantationszentrums beurteilt wurden. Nicht aufgeführt sind ausschließlich telefonische Anfragen und Beratungen.

Inhaltsverzeichnis - Lebertransplantation

1.	Transplantationen	8
1.1	nach Altersgruppe des Empfängers	9
1.2	nach Geschlecht des Empfängers	10
1.3	nach Versichertenstatus des Empfängers	11
1.4	nach Familienstand des Empfängers	11
2.	Entwicklung der Warteliste	
2.1	Stand der Warteliste zum 01.01.2019	12
2.1.1	nach Altersgruppe	13
2.1.2	nach Geschlecht	14
2.1.3	nach Versichertenstatus	15
2.1.4	nach Familienstand	15
2.2	Neu- und Wiederaufnahme auf die Warteliste	16
2.2.1	nach Altersgruppe	17
2.2.2	nach Geschlecht	18
2.2.3	nach Versichertenstatus	19
2.2.4	nach Familienstand	19
2.2.5	nach zugrundeliegender Diagnose	20
2.3	Abgänge von der Warteliste	21
2.3.1	nach Altersgruppe	22
2.3.2	nach Geschlecht	25
2.3.3	nach Versichertenstatus	28
2.3.4	nach Familienstand	28

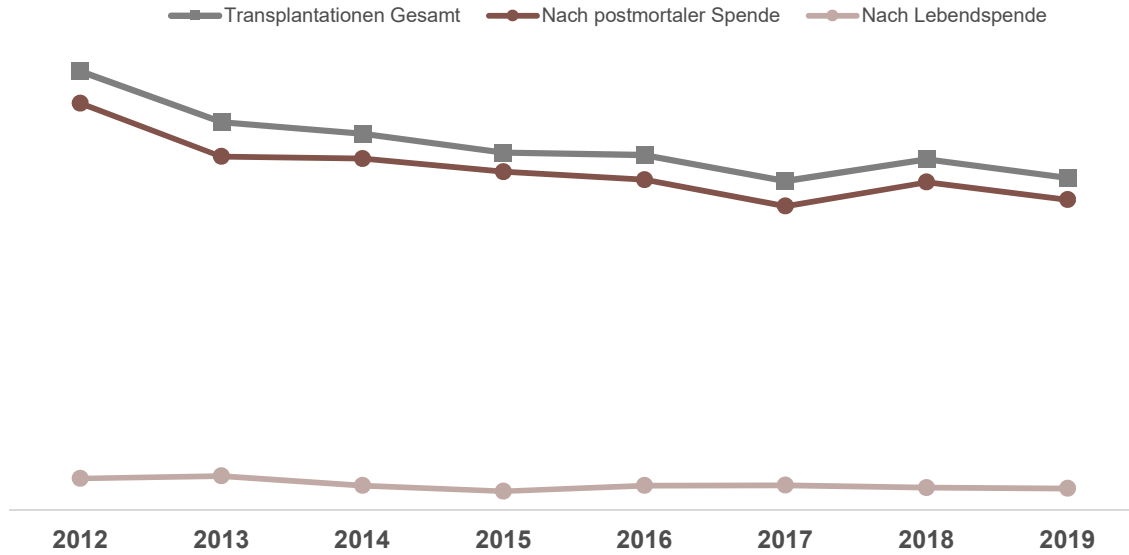
Inhaltsverzeichnis - Lebertransplantation

2.4	Stand der Warteliste zum 31.12.2019	29
2.4.1	nach Altersgruppe	30
2.4.2	nach Geschlecht	31
2.4.3	nach Versichertenstatus	32
2.4.4	nach Familienstand	32
2.5	Nichtaufnahme auf die Warteliste	33
2.5.1	nach Altersgruppe	33
2.5.2	nach Geschlecht	33
2.5.3	nach Versichertenstatus	34
2.5.4	nach Familienstand	34
2.5.5	Gründe für die Nichtaufnahme	34
	Anhänge	35
	A - Quellen zum Versichertenstatus	35
	B - Darstellung des Versichertenstatus	36
	C - Glossar	37
	Impressum	39

Übersicht Leber 2019

Lebertransplantationen

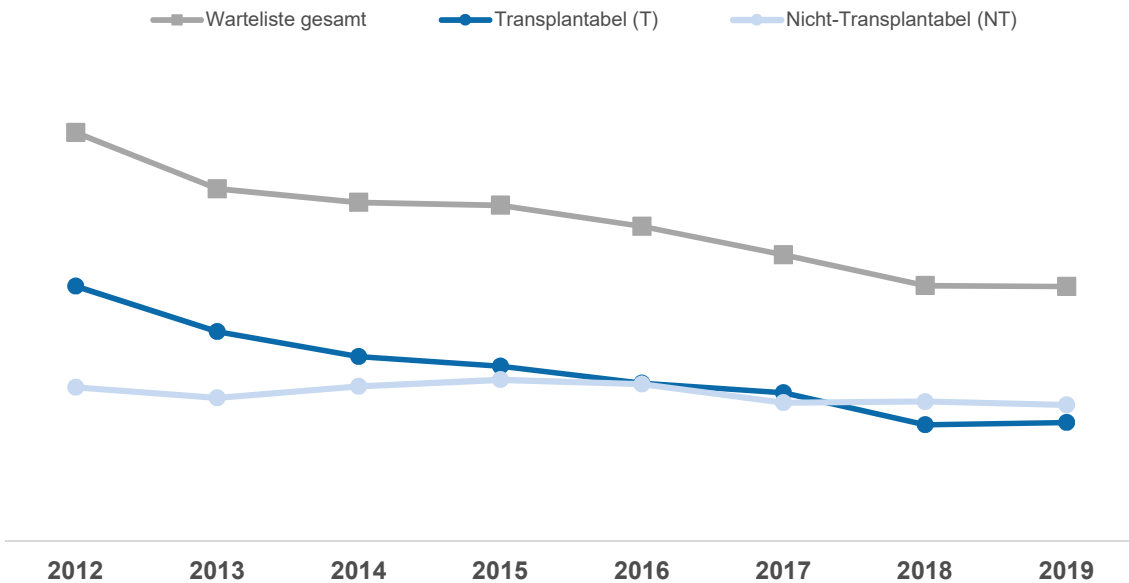
Deutschland 2012 - 2019
Anzahl inkl. Kombinationen



	2012	2013	2014	2015	2016	2017	2018	2019
Transplantation gesamt	1097	970	941	894	888	823	877	831
nach postmortaler Spende	1017	884	879	846	826	760	820	776
nach Lebendspende	80	86	62	48	62	63	57	55

Leber-Warteliste

Deutschland 31.12. 2012 - 2019
Anzahl inkl. Kombinationen

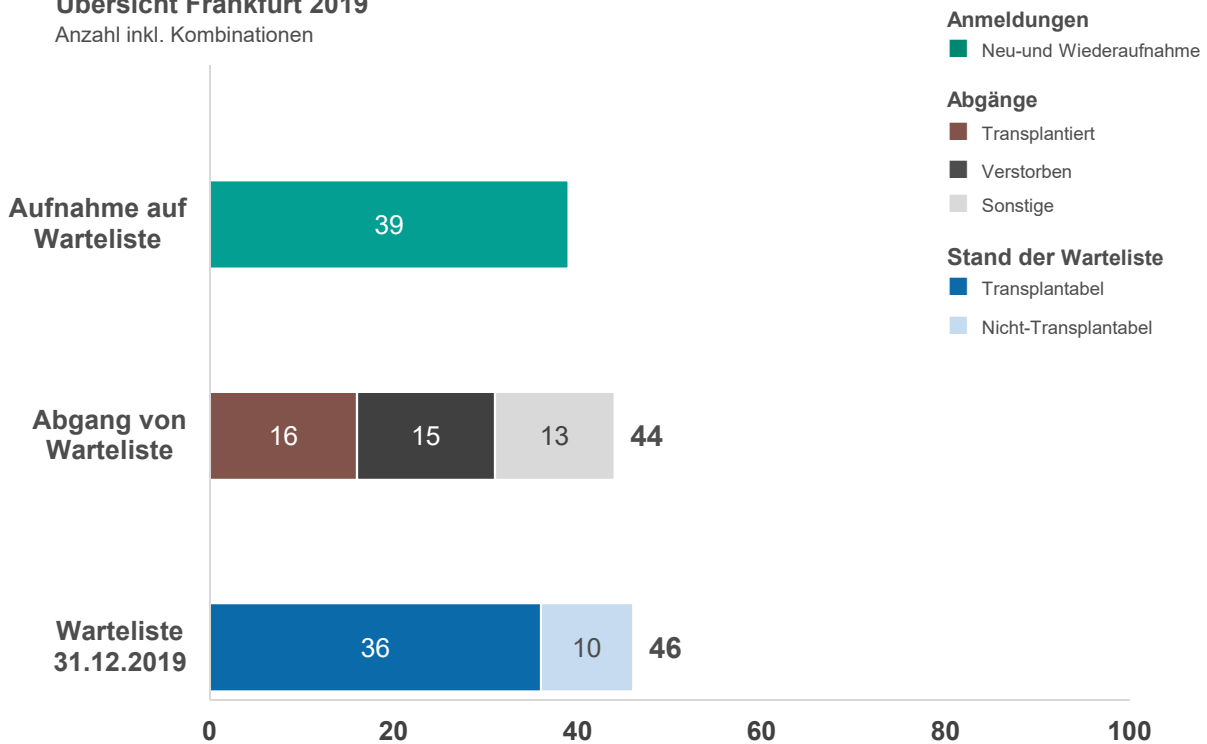


	2012	2013	2014	2015	2016	2017	2018	2019
Warteliste gesamt	2994	2582	2483	2461	2307	2098	1872	1865
Transplantabel (T)	1868	1534	1351	1280	1157	1086	851	868
Nicht-Transplantabel (NT)	1126	1048	1132	1181	1150	1012	1021	997

Übersicht Leber 2019

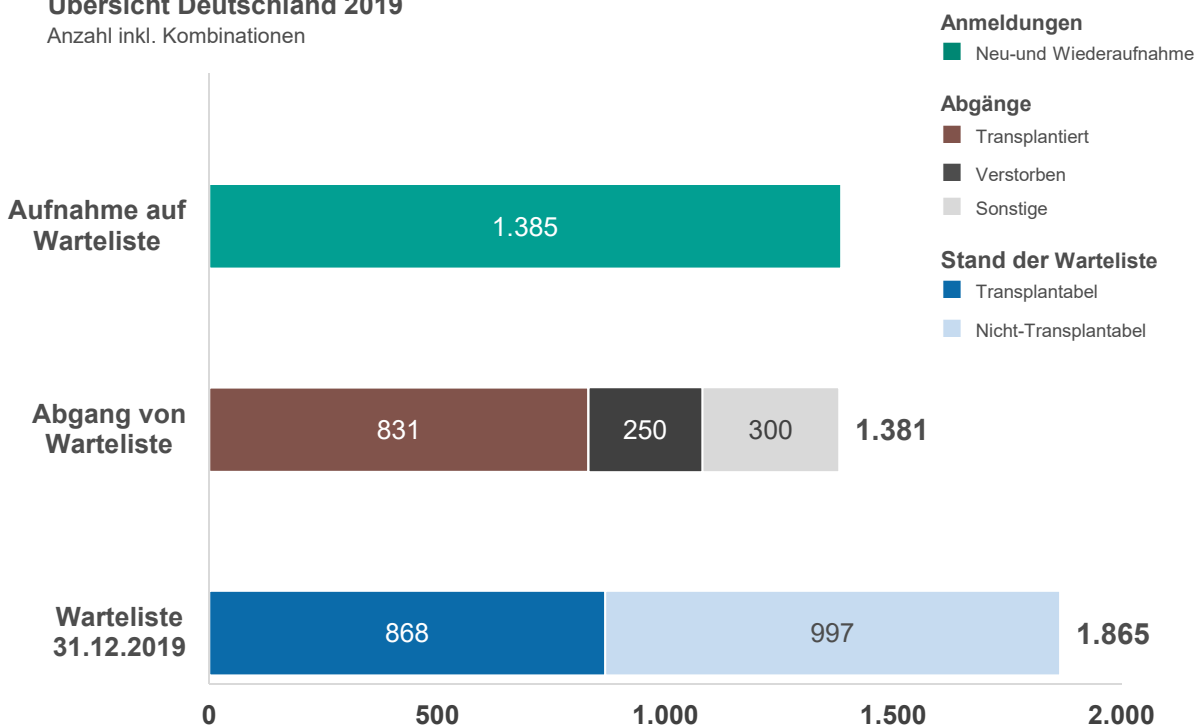
Übersicht Frankfurt 2019

Anzahl inkl. Kombinationen



Übersicht Deutschland 2019

Anzahl inkl. Kombinationen



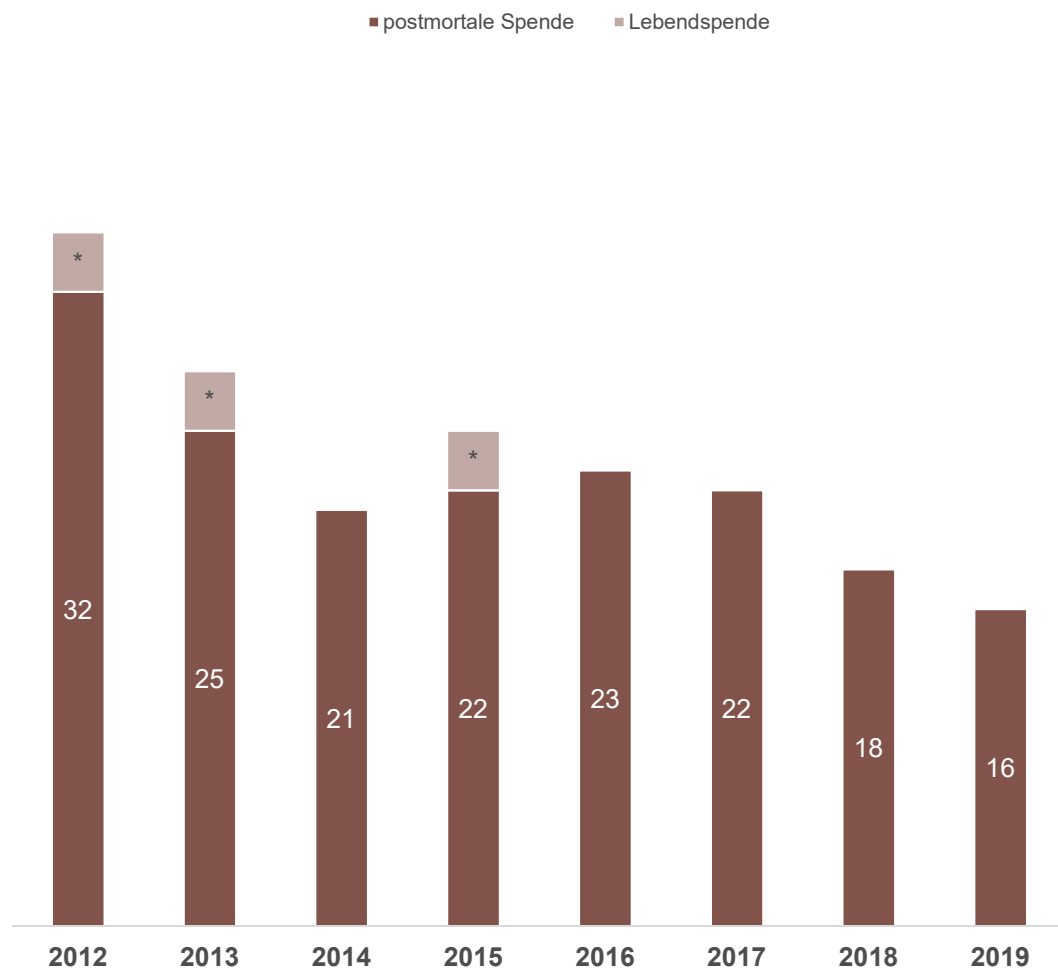
1. Transplantationen

Frankfurt 2019

	Transplantation von Organen postmortaler Spender	Transplantation von Organen lebender Spender
Leber	16	0

Leber-Transplantation in Frankfurt 2012 - 2019

Anzahl inkl. Kombinationen



Aus Datenschutzgründen werden Fallzahlen von 1 bis 3 gruppiert als * dargestellt.

1.1 Transplantationen nach Altersgruppe des Empfängers

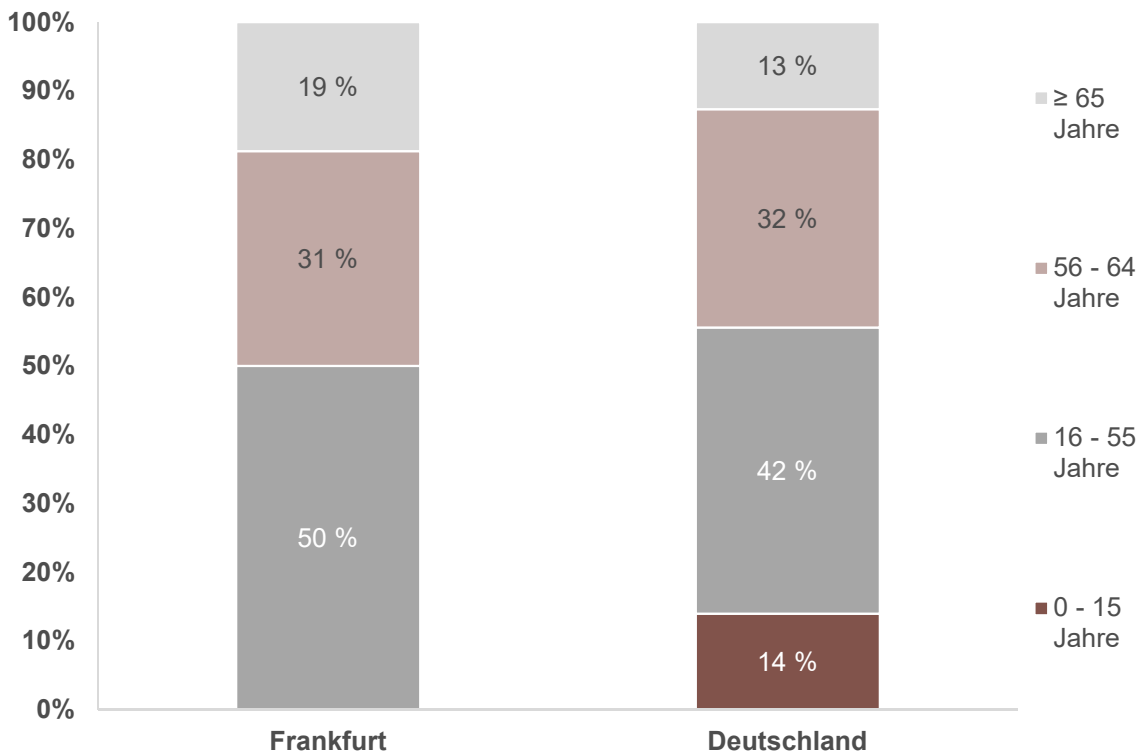
Frankfurt 2019

	Empfänger postmortal gespendeter Organe				Empfänger von Lebend- Spende-Transplantaten			
	0 - 15 Jahre	16 - 55 Jahre	56 - 64 Jahre	≥ 65 Jahre	0 - 15 Jahre	16 - 55 Jahre	56 - 64 Jahre	≥ 65 Jahre
Leber	0	8	5	*	0	0	0	0

Altersgruppen der Empfänger von Leber-Transplantaten

Frankfurt 2019

prozentualer Anteil



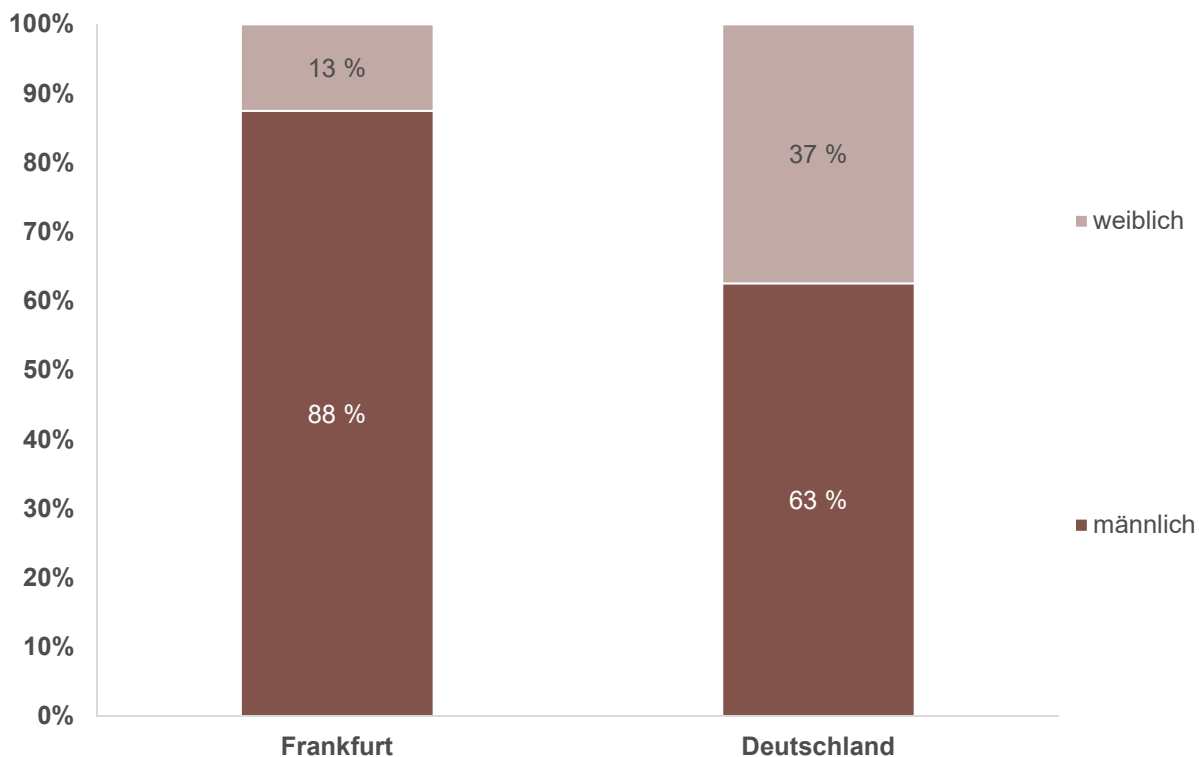
1.2 Transplantationen nach Geschlecht des Empfängers

Frankfurt 2019

	Empfänger postmortal gespendeter Organe		Empfänger von Lebend- Spende-Transplantaten	
	männlich	weiblich	männlich	weiblich
Leber	14	*	0	0

Geschlecht der Empfänger von Leber-Transplantaten

Frankfurt 2019
prozentualer Anteil



1.3 Transplantationen nach Versichertenstatus des Empfängers

Frankfurt 2019

	Empfänger postmortal gespendeter Organe						Empfänger von Lebend- Spende-Transplantaten					
	gesetzlich	davon m. wahlärztl. Leistungsvereinb.	privat/Selbstzahler	davon m. wahlärztl. Leistungsvereinb.	sonstige	davon m. wahlärztl. Leistungsvereinb.	gesetzlich	davon m. wahlärztl. Leistungsvereinb.	privat/Selbstzahler	davon m. wahlärztl. Leistungsvereinb.	sonstige	davon m. wahlärztl. Leistungsvereinb.
Leber	16	0	0	0	0	0	0	0	0	0	0	0

1.4 Transplantationen nach Familienstand des Empfängers

Frankfurt 2019

	Empfänger postmortal gespendeter Organe			Empfänger von Lebend- Spende-Transplantaten		
	verheiratet	nicht verheiratet	FU / Angabe verweigert	verheiratet	nicht verheiratet	FU / Angabe verweigert
Leber	11	4	*	0	0	0

2. Entwicklung der Warteliste

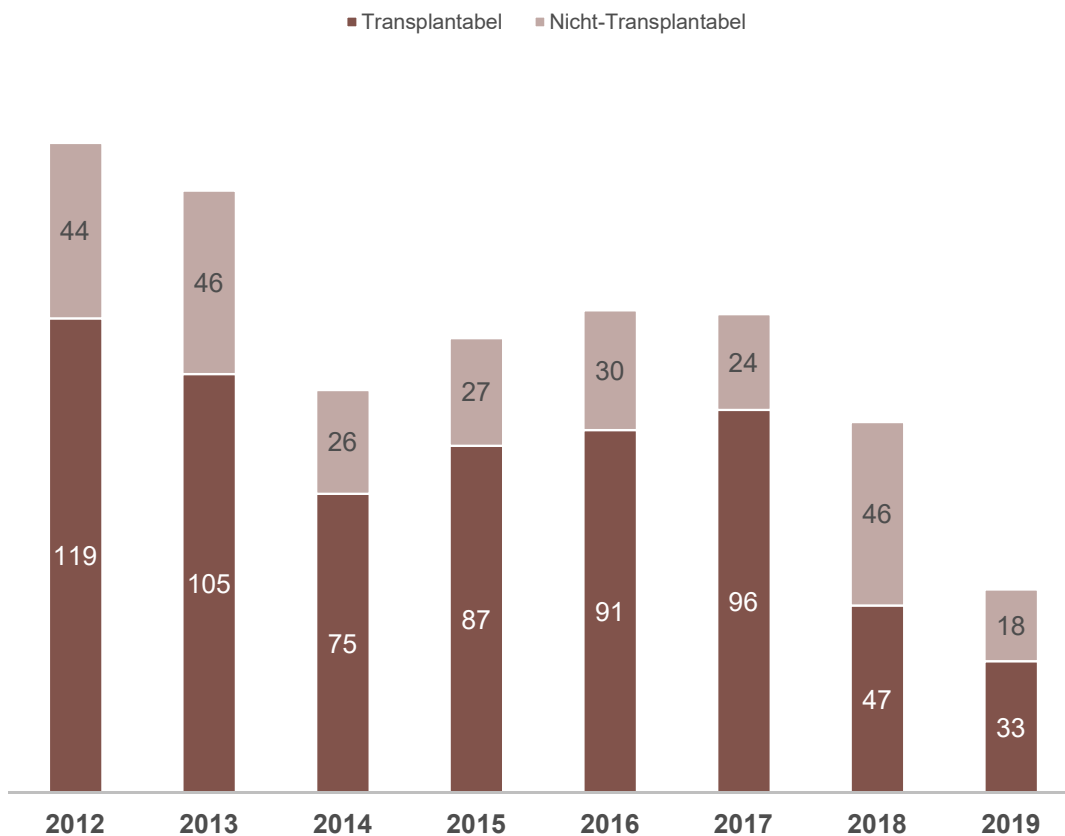
2.1 Stand der Warteliste zum 01.01.2019

Frankfurt 2019

	transplantabel gemeldete Patienten (T)	nicht-transplantabel gemeldete Patienten (NT)
Leber	33	18

Leber-Warteliste in Frankfurt am 01.01. 2012 - 2019

Anzahl inkl. Kombinationen



2.1.1 Stand der Warteliste zum 01.01.2019 nach Altersgruppe

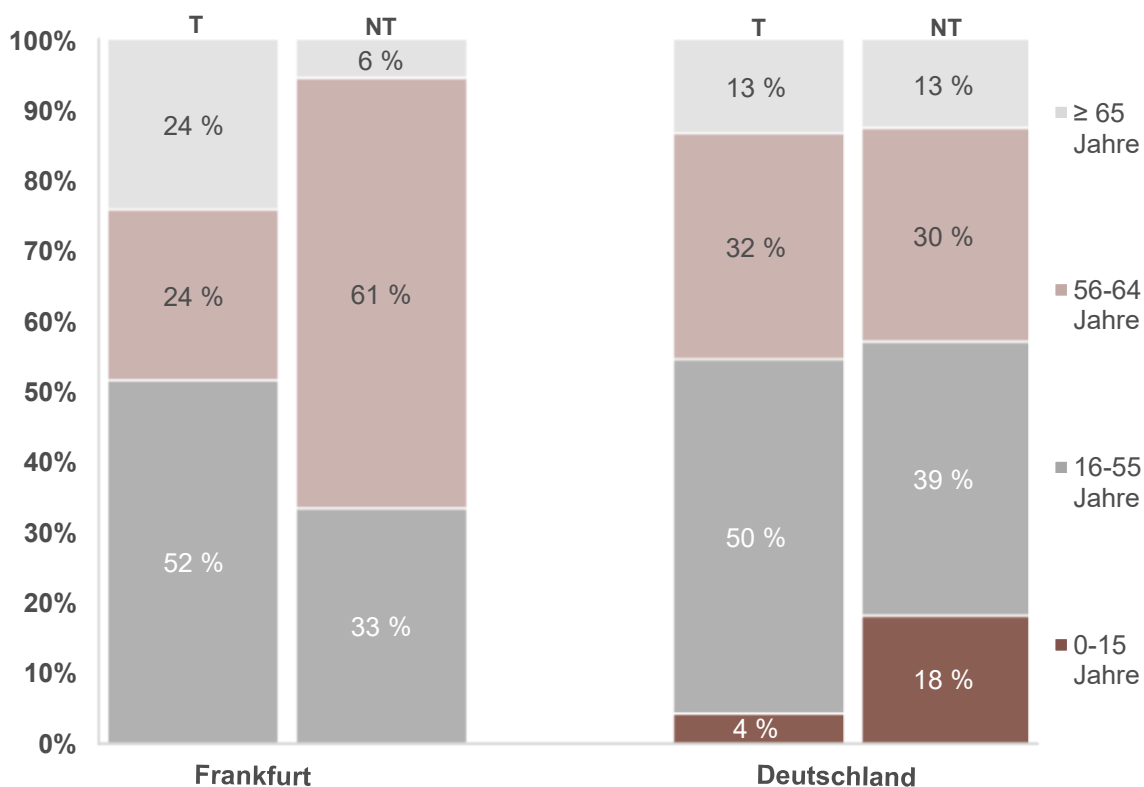
Frankfurt 2019

	transplantabel gemeldete Patienten (T)				nicht-transplantabel gemeldete Patienten (NT)			
	0 - 15 Jahre	16 - 55 Jahre	56 - 64 Jahre	≥ 65 Jahre	0 - 15 Jahre	16 - 55 Jahre	56 - 64 Jahre	≥ 65 Jahre
Leber	0	17	8	8	0	6	11	*

Leber-Warteliste 01.01. nach Altersgruppen

Frankfurt 2019

prozentualer Anteil



2.1.2 Stand der Warteliste zum 01.01.2019 nach Geschlecht

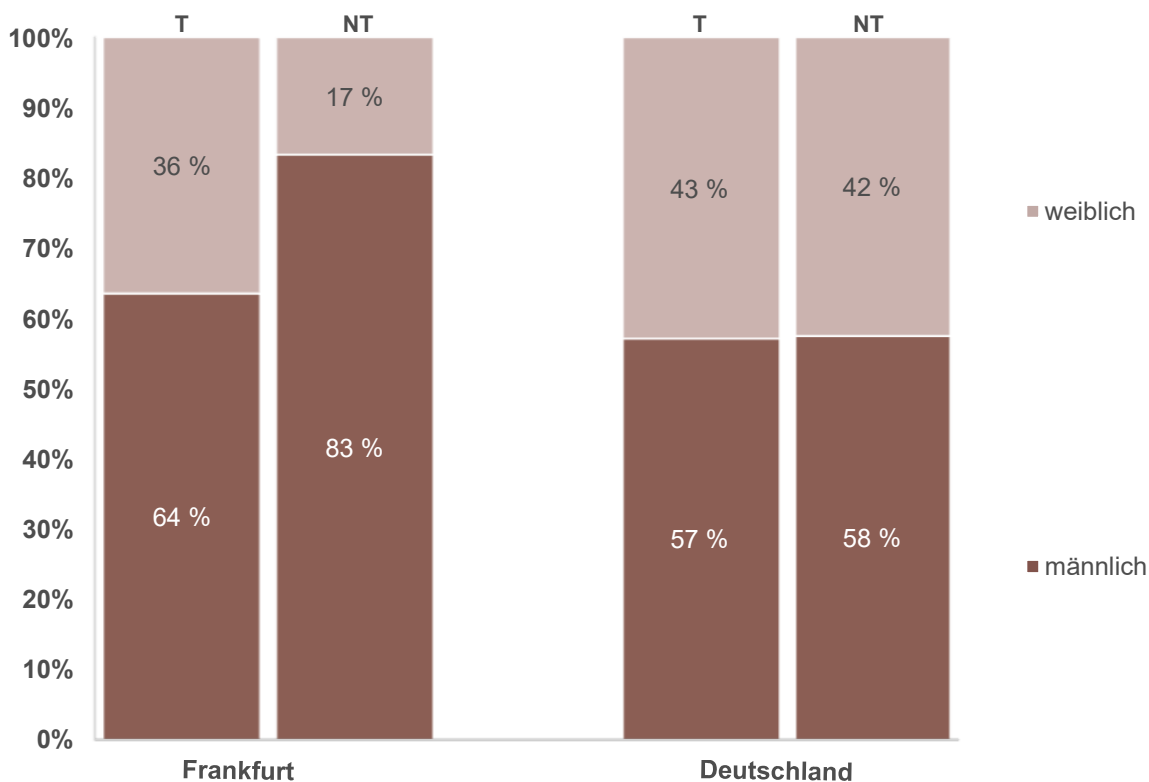
Frankfurt 2019

	transplantabel gemeldete Patienten (T)		nicht-transplantabel gemeldete Patienten (NT)	
	männlich	weiblich	männlich	weiblich
Leber	21	12	15	*

Leber-Warteliste 01.01. nach Geschlecht

Frankfurt 2019

prozentualer Anteil



2.1.3 Stand der Warteliste zum 01.01.2019 nach Versichertenstatus

Frankfurt 2019

	transplantabel gemeldete Patienten (T)			nicht-transplantabel gemeldete Patienten (NT)		
	gesetzlich	privat/ Selbstzahler	sonstige	gesetzlich	privat/ Selbstzahler	sonstige
Leber	32	*	0	17	*	0

2.1.4 Stand der Warteliste zum 01.01.2019 nach Familienstand

Frankfurt 2019

	transplantabel gemeldete Patienten (T)			nicht-transplantabel gemeldete Patienten (NT)		
	verheiratet	nicht verheiratet	FU / Angabe verweigert	verheiratet	nicht verheiratet	FU / Angabe verweigert
Leber	18	15	0	7	11	0

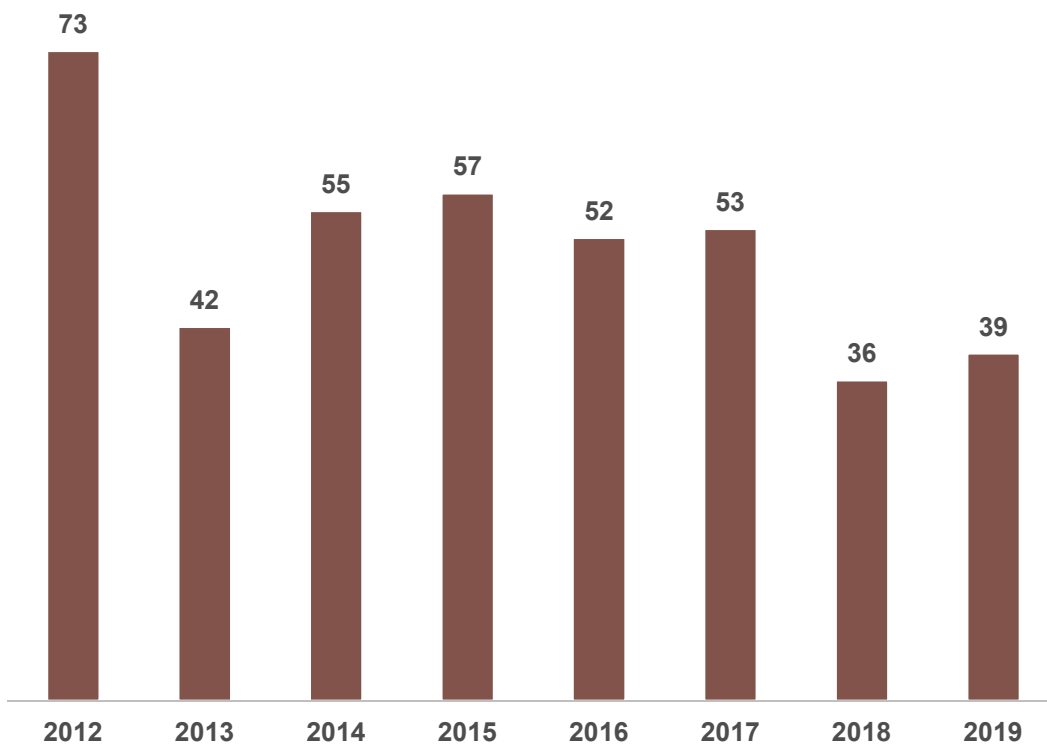
2.2 Neu- und Wiederaufnahme auf die Warteliste

Frankfurt 2019

Anzahl der auf die Warteliste aufgenommenen Patienten	
Leber	39

Aufnahme auf die Leber-Warteliste in Frankfurt 2012 - 2019

Anzahl inkl. Kombinationen



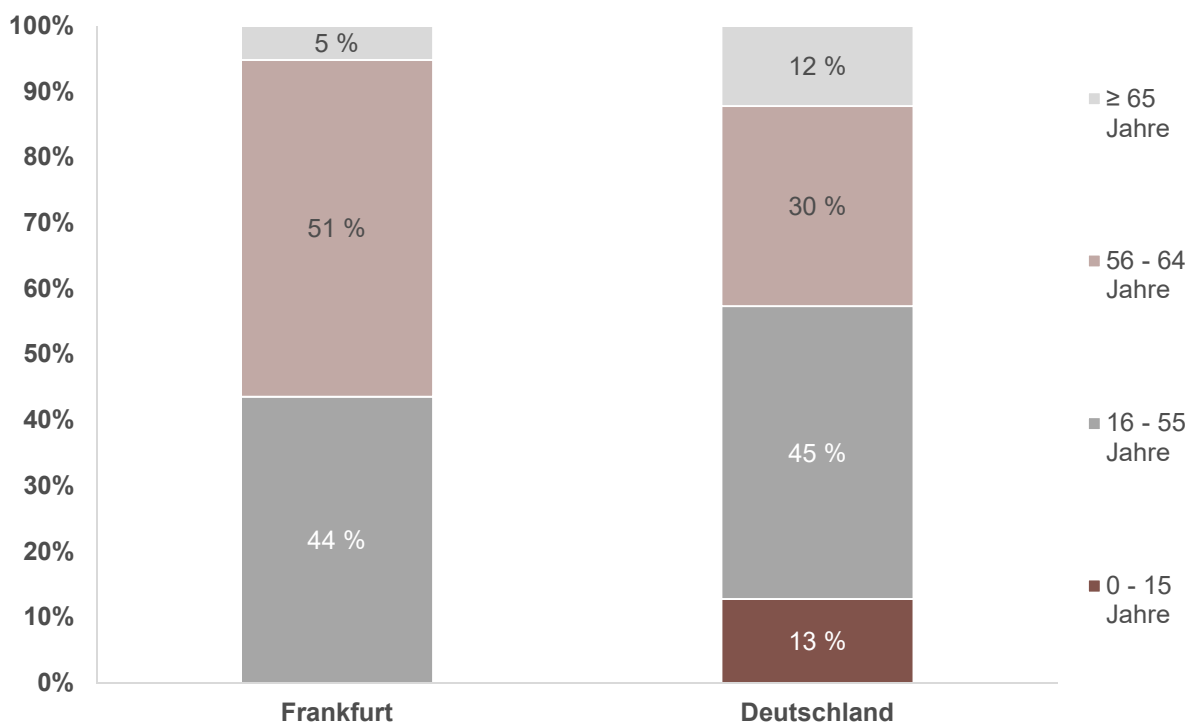
2.2.1 Aufnahme auf die Warteliste nach Altersgruppe

Frankfurt 2019

Aufnahme auf die Warteliste				
	0 - 15 Jahre	16 - 55 Jahre	56 - 64 Jahre	≥ 65 Jahre
Leber	0	17	20	*

Aufnahme auf die Leber-Warteliste nach Altersgruppen

Frankfurt 2019
prozentualer Anteil



2.2.2 Aufnahme auf die Warteliste nach Geschlecht

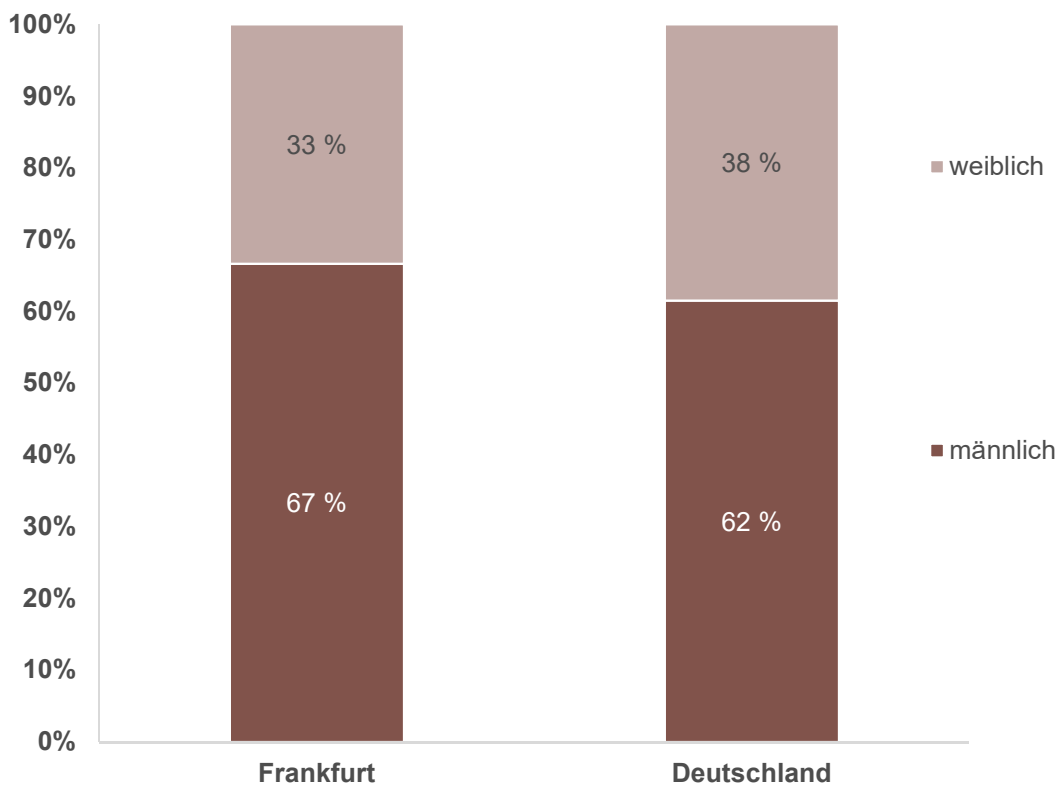
Frankfurt 2019

Aufnahme auf die Warteliste		
	männlich	weiblich
Leber	26	13

Aufnahme auf die Leber-Warteliste nach Geschlecht

Frankfurt 2019

prozentualer Anteil



2.2.3 Aufnahme auf die Warteliste nach Versichertenstatus

Frankfurt 2019

Aufnahme auf die Warteliste			
	gesetzlich	privat / Selbstzahler	sonstige
Leber	35	4	0

2.2.4 Aufnahme auf die Warteliste nach Familienstand

Frankfurt 2019

Aufnahme auf die Warteliste			
	verheiratet	nicht verheiratet	FU / Angaben verweigert
Leber	25	12	*

2.2.5 Neu- und Wiederaufnahmen auf die Warteliste nach zugrundeliegender Diagnose

Frankfurt 2019

ICD	Bezeichnung	Anzahl Patienten
C22	Krebs der Leber bzw. der in der Leber verlaufenden Gallengänge	11
E83	Störung des Mineralstoffwechsels	*
E88	Sonstige Stoffwechselstörung	5
K70	Leberkrankheit durch Alkohol	10
K72	Leberversagen	*
K74	Leberzirrhose: Vermehrte Bildung von Bindegewebe in der Leber (Leberfibrose) bzw. Schrumpfleber	5
K76	Sonstige Krankheit der Leber	*
K83	Sonstige Krankheit der Gallenwege	*
Q44	Angeborene Fehlbildung der Gallenblase, der Gallengänge bzw. der Leber	*

2.3 Abgänge von der Warteliste

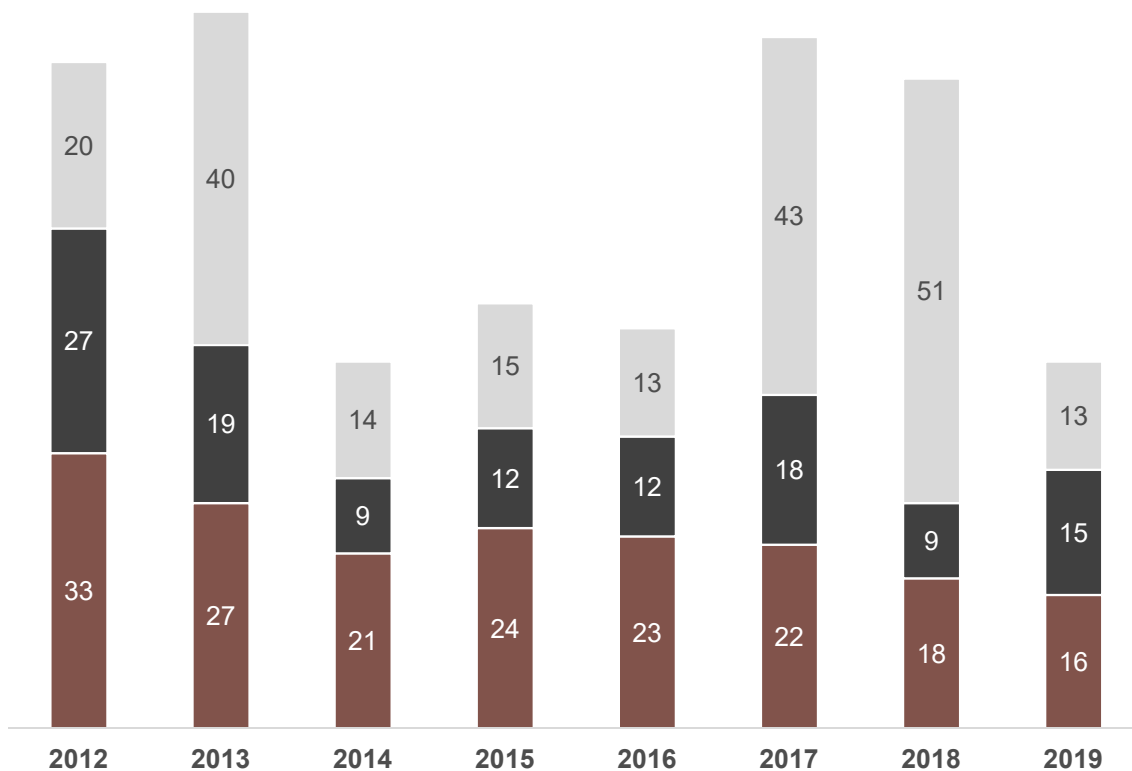
Frankfurt 2019

	Transplantierte Patienten	Verstorbene Patienten	Aus anderen Gründen ausgeschiedene Patienten
Leber	16	15	13

Abgänge von der Leber-Warteliste in Frankfurt 2012 - 2019

Anzahl inkl. Kombinationen

■ Transplantierte Patienten ■ Verstorbene Patienten ■ Andere Gründe



2.3.1 Abgänge von der Warteliste nach Altersgruppe

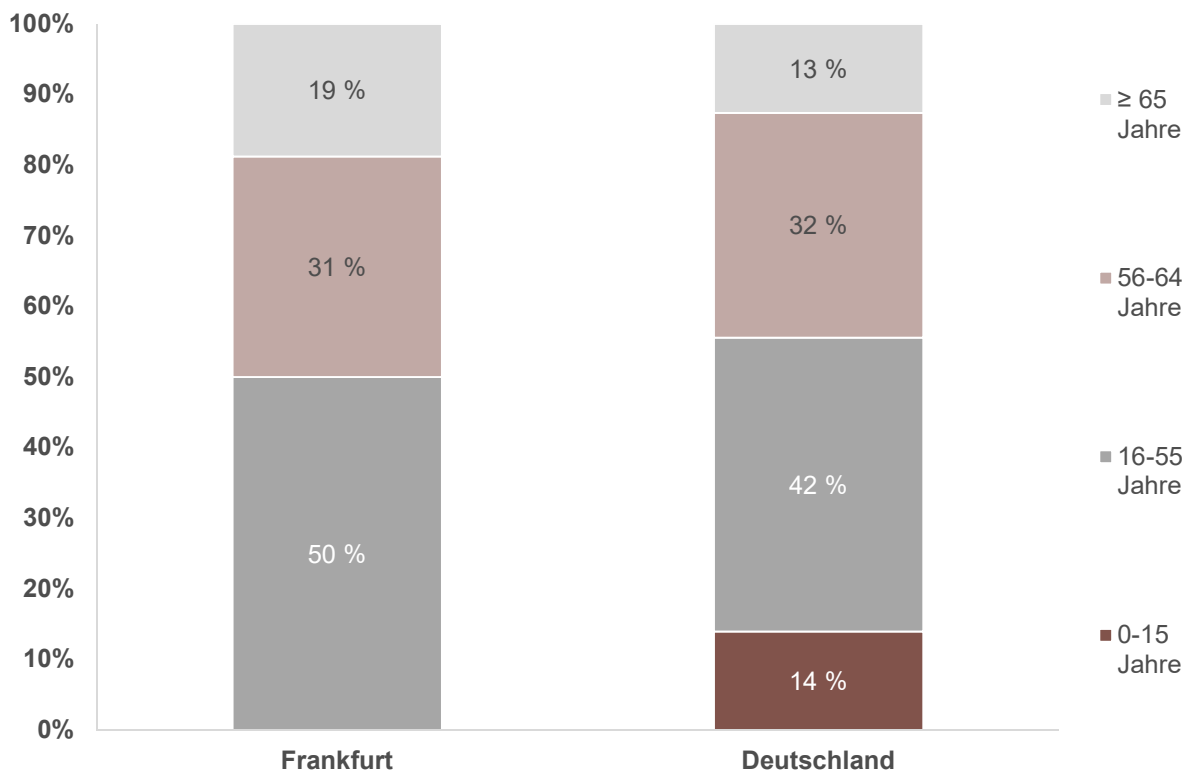
Frankfurt 2019

Transplantierte Patienten				
	0 - 15 Jahre	16 - 55 Jahre	56 - 64 Jahre	≥ 65 Jahre
Leber	0	8	5	*

Abgänge von der Leber-Warteliste nach Altersgruppen

Transplantierte Patienten - Frankfurt 2019

prozentualer Anteil



2.3.1 Abgänge von der Warteliste nach Altersgruppe

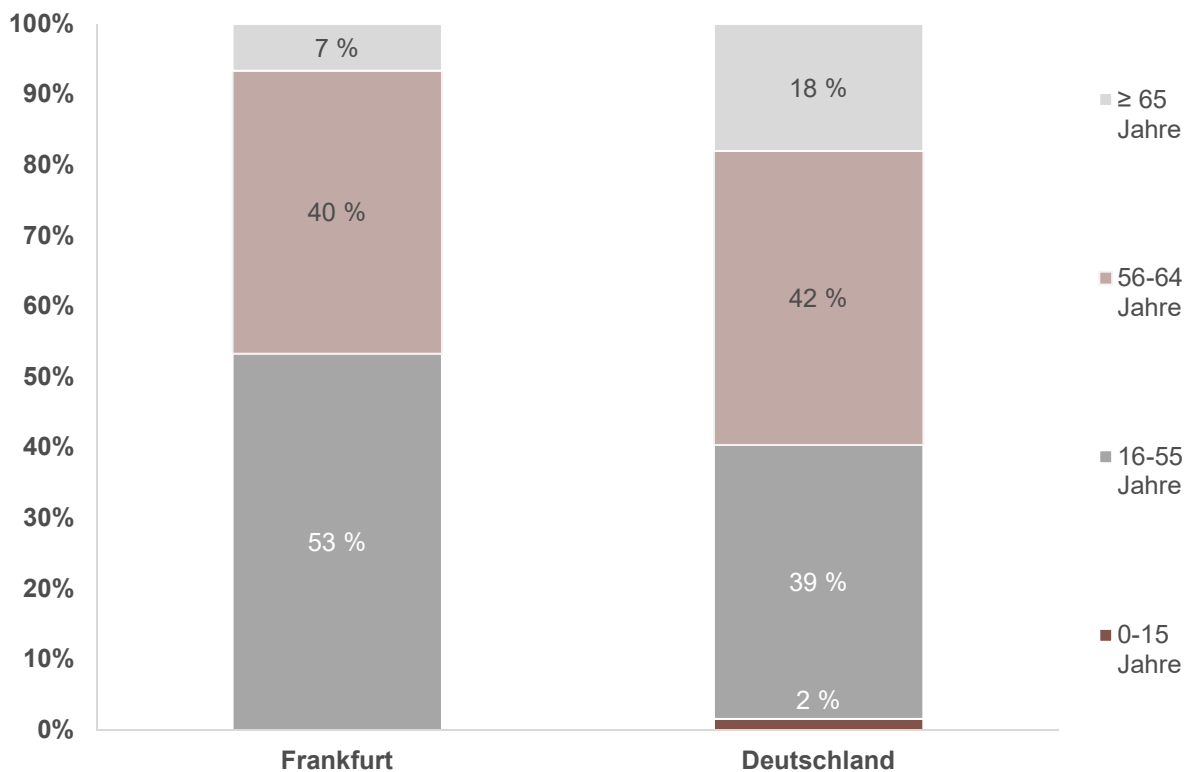
Frankfurt 2019

Verstorbene Patienten				
	0 - 15 Jahre	16 - 55 Jahre	56 - 64 Jahre	≥ 65 Jahre
Leber	0	8	6	*

Abgänge von der Leber-Warteliste nach Altersgruppen

Verstorbene Patienten - Frankfurt 2019

prozentualer Anteil

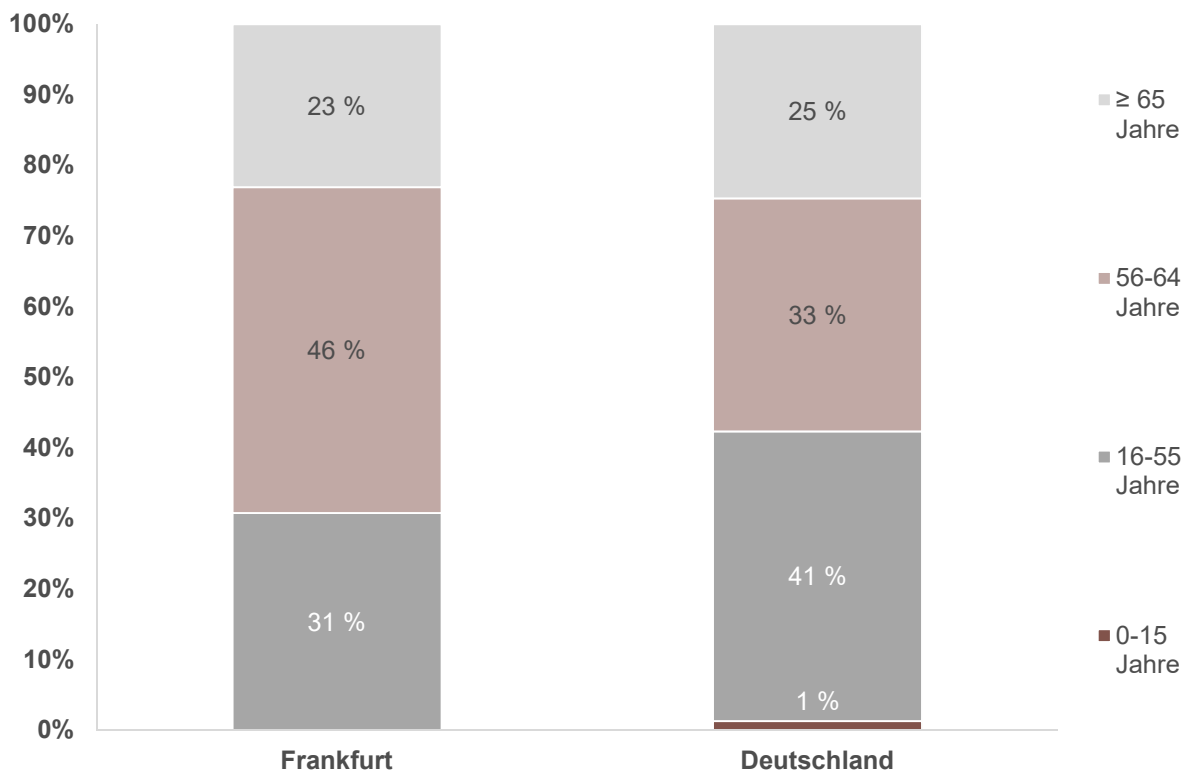


2.3.1 Abgänge von der Warteliste nach Altersgruppe

Frankfurt 2019

Aus anderen Gründen ausgeschiedene Patienten				
	0 - 15 Jahre	16 - 55 Jahre	56 - 64 Jahre	≥ 65 Jahre
Leber	0	4	6	*

Abgänge von der Leber-Warteliste nach Altersgruppen
Aus anderen Gründen ausgeschiedene Patienten - Frankfurt 2019
 prozentualer Anteil



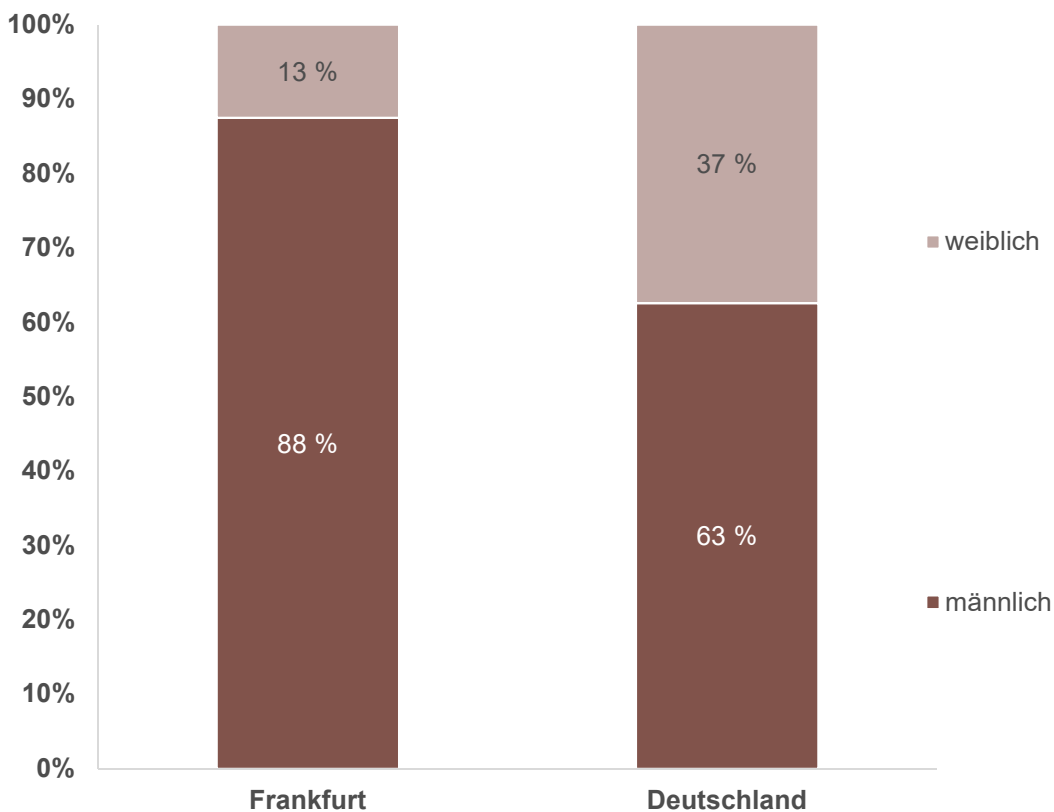
2.3.2 Abgänge von der Warteliste nach Geschlecht

Frankfurt 2019

Transplantierte Patienten		
	männlich	weiblich
Leber	14	*

Abgänge von der Leber-Warteliste nach Geschlecht Transplantierte Patienten - Frankfurt 2019

prozentualer Anteil



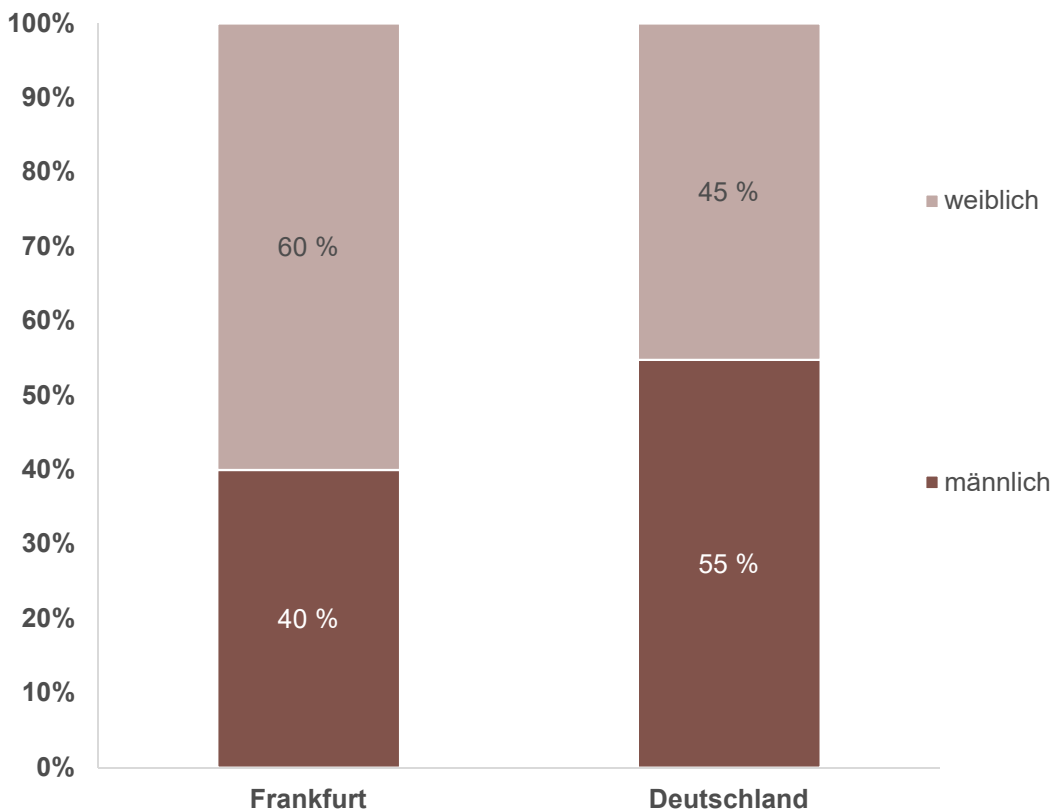
2.3.2 Abgänge von der Warteliste nach Geschlecht

Frankfurt 2019

Verstorbene Patienten		
	männlich	weiblich
Leber	6	9

Abgänge von der Leber-Warteliste nach Geschlecht Verstorbene Patienten - Frankfurt 2019

prozentualer Anteil



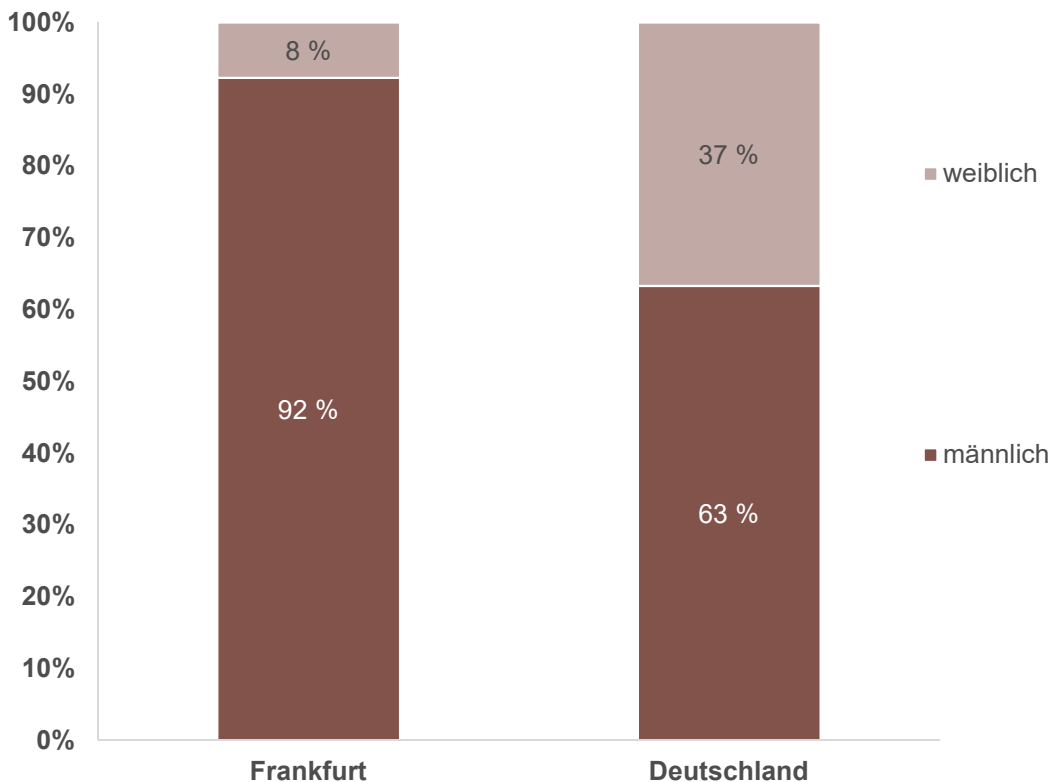
2.3.2 Abgänge von der Warteliste nach Geschlecht

Frankfurt 2019

Aus anderen Gründen ausgeschiedene Patienten		
	männlich	weiblich
Leber	12	*

Abgänge von der Leber-Warteliste nach Geschlecht Aus anderen Gründen ausgeschiedene Patienten - Frankfurt 2019

Prozentualer Anteil



2.3.3 Abgänge von der Warteliste nach Versichertenstatus

Frankfurt 2019

	Transplantierte Patienten			Verstorbene Patienten			Aus anderen Gründen ausgeschiedene Patienten		
	gesetzlich	privat/Selbstzahler	sonstige	gesetzlich	privat/Selbstzahler	sonstige	gesetzlich	privat/Selbstzahler	sonstige
Leber	16	0	0	15	0	0	13	0	0

2.3.4 Abgänge von der Warteliste nach Familienstand

Frankfurt 2019

	Transplantierte Patienten			Verstorbene Patienten			Aus anderen Gründen ausgeschiedene Patienten		
	verheiratet	nicht verheiratet	FU / Angabe verweigert	verheiratet	nicht verheiratet	FU / Angabe verweigert	verheiratet	nicht verheiratet	FU / Angabe verweigert
Leber	11	4	*	11	*	*	11	*	0

2.4 Stand der Warteliste zum 31.12.2019

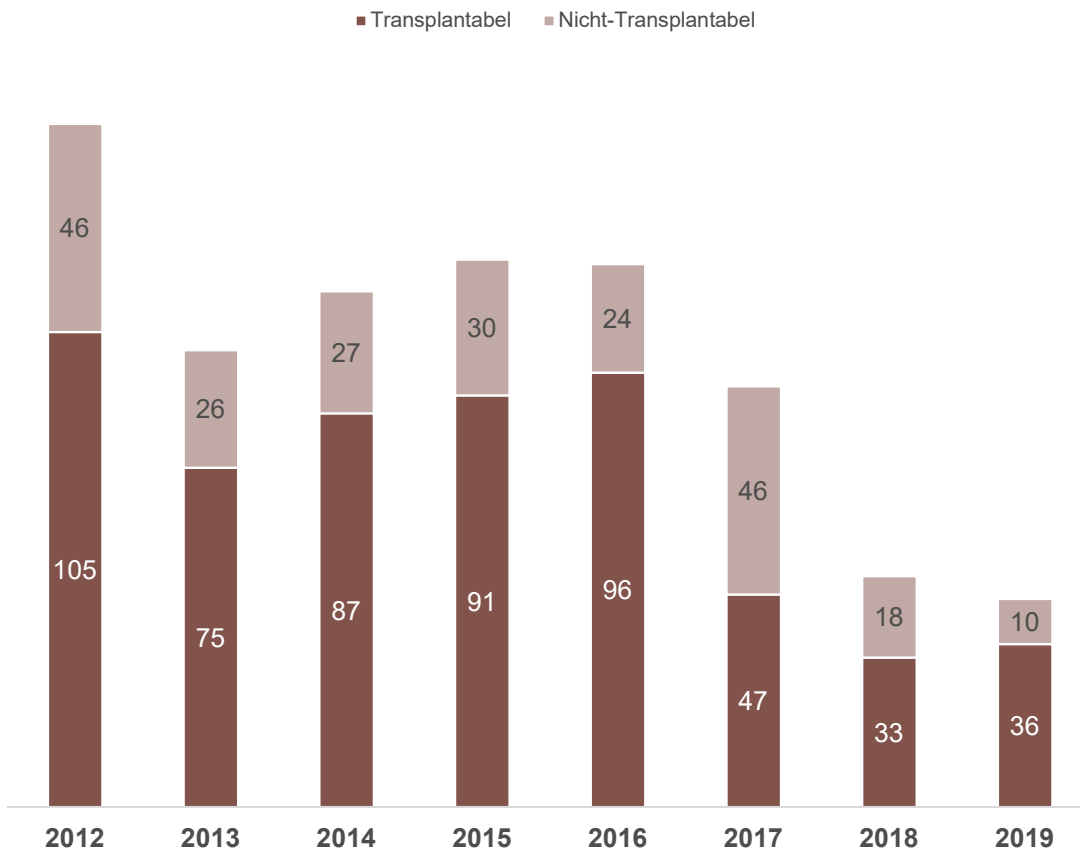
Frankfurt 2019

	transplantabel gemeldete Patienten (T)	nicht-transplantabel gemeldete Patienten (NT)
Leber	36	10

	Wechsel zum Zentrum	Wechsel zu einem anderen Zentrum
davon Zentrumswechsler	*	*

Leber-Warteliste in Frankfurt am 31.12. 2012 - 2019

Anzahl inkl. Kombinationen



2.4.1 Stand der Warteliste zum 31.12.2019 nach Altersgruppe

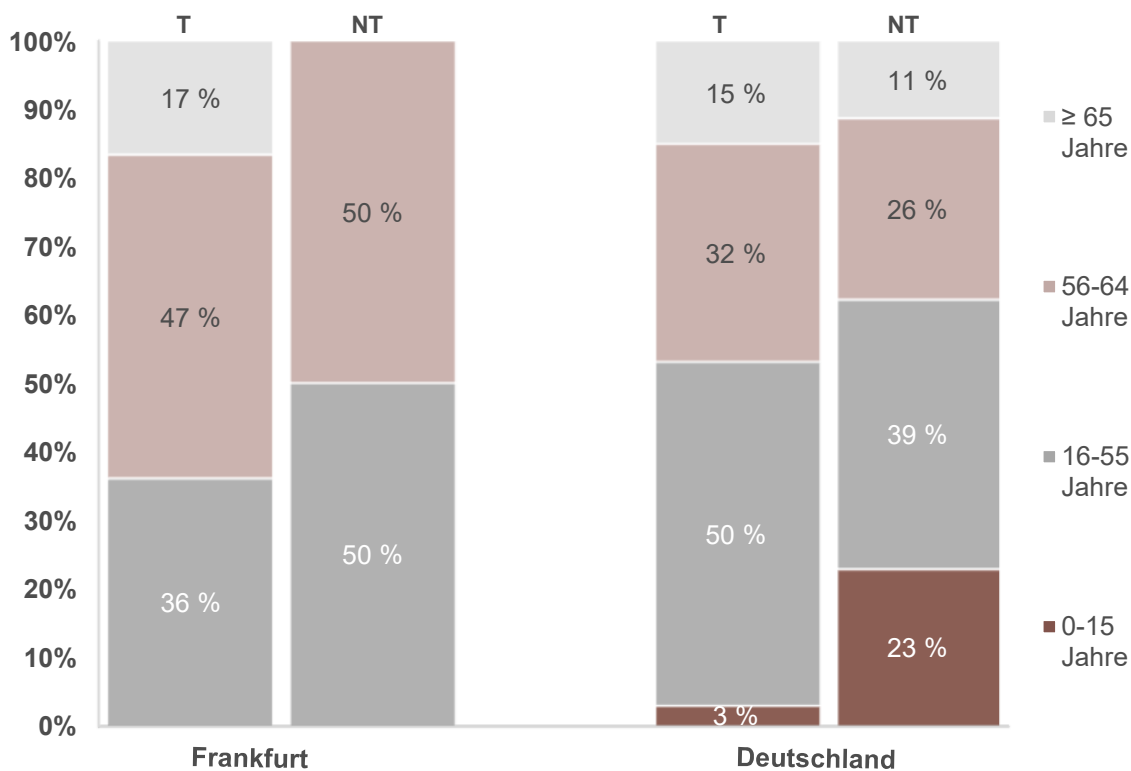
Frankfurt 2019

	transplantabel gemeldete Patienten (T)				nicht-transplantabel gemeldete Patienten (NT)			
	0 - 15 Jahre	16 - 55 Jahre	56 - 64 Jahre	≥ 65 Jahre	0 - 15 Jahre	16 - 55 Jahre	56 - 64 Jahre	≥ 65 Jahre
Leber	0	13	17	6	0	5	5	0

Leber-Warteliste 31.12. nach Altersgruppen

Frankfurt 2019

prozentualer Anteil



2.4.2 Stand der Warteliste zum 31.12.2019 nach Geschlecht

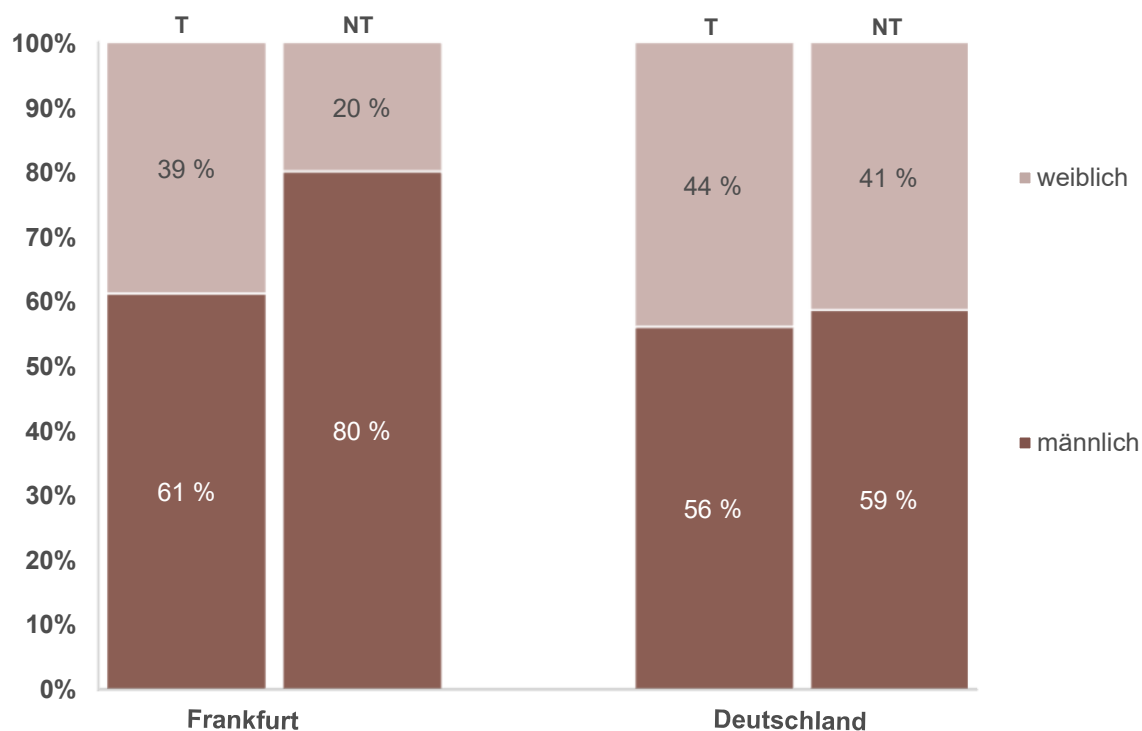
Frankfurt 2019

	transplantabel gemeldete Patienten (T)		nicht-transplantabel gemeldete Patienten (NT)	
	männlich	weiblich	männlich	weiblich
Leber	22	14	8	*

Leber-Warteliste 31.12. nach Geschlecht

Frankfurt 2019

prozentualer Anteil



2.4.3 Stand der Warteliste zum 31.12.2019 nach Versicherterstatus

Frankfurt 2019

	transplantabel gemeldete Patienten (T)			nicht-transplantabel gemeldete Patienten (NT)		
	gesetzlich	privat/ Selbstzahler	sonstige	gesetzlich	privat/ Selbstzahler	sonstige
Leber	32	4	0	8	*	0

2.4.4 Stand der Warteliste zum 31.12.2019 nach Familienstand

Frankfurt 2019

	transplantabel gemeldete Patienten (T)			nicht-transplantabel gemeldete Patienten (NT)		
	verheiratet	nicht verheiratet	FU / Angabe verweigert	verheiratet	nicht verheiratet	FU / Angabe verweigert
Leber	18	18	0	4	6	0

2.5 Nichtaufnahme auf die Warteliste

Frankfurt 2019

Anzahl der nicht auf die Warteliste aufgenommenen Patienten	
Leber	16

2.5.1 Nichtaufnahme auf die Warteliste nach Altersgruppe

Frankfurt 2019

Nichtaufnahme auf die Warteliste				
	0 - 15 Jahre	16 - 55 Jahre	56 - 64 Jahre	≥ 65 Jahre
Leber	0	6	8	*

2.5.2 Nichtaufnahme auf die Warteliste nach Geschlecht

Frankfurt 2019

Nichtaufnahme auf die Warteliste		
	männlich	weiblich
Leber	10	6

2.5.3 Nichtaufnahme auf die Warteliste nach Versichertenstatus

Frankfurt 2019

Nichtaufnahme auf die Warteliste			
	gesetzlich	privat/ Selbstzahler	sonstige
Leber	15	0	*

2.5.4 Nichtaufnahme auf die Warteliste nach Familienstand

Frankfurt 2019

Nichtaufnahme auf die Warteliste			
	verheiratet	nicht verheiratet	FU / Angabe verweigert
Leber	9	4	*

2.5.5 Gründe für die Nichtaufnahme auf die Warteliste

Frankfurt 2019

Nichtaufnahme auf die Warteliste					
	Polymorbidität/ Kombination mehrerer Gründe	Nicht ausgeheilte Tumorer- krankung	Stabilisierung konservative Therapie	Non- Adhärenz/Psychische Erkrankungen/Sucht- erkrankungen	Sonstige Gründe
Leber	6	*	*	5	0

Anhang A - Quellen zum Versichertenstatus

Quellenangabe	Versichertenstatus	Wahlleistung
1.3 Versichertenstatus des Empfängers¹ von postmortal gespendeten Organen	Koordinierungsstelle	Transplantationszentrum
1.3 Versichertenstatus des Empfängers² von Lebend-Spende-Transplantaten inkl. Transplantaten nach Dominospende	Vermittlungsstelle	Transplantationszentrum
2.1.3 Versichertenstatus³ der Patienten auf der Warteliste zum 01.01. des Berichtsjahres	Vermittlungsstelle	
2.2.3 Versichertenstatus³ der auf die Warteliste aufgenommenen Patienten im Berichtsjahr	Vermittlungsstelle	
2.3.3 Versichertenstatus³ der Abgänge von der Warteliste im Berichtsjahr	Vermittlungsstelle	
2.4.3 Versichertenstatus³ der Patienten auf der Warteliste zum 31.12. des Berichtsjahres	Vermittlungsstelle	
2.5.3 Versichertenstatus⁴ der nicht auf die Warteliste genommenen Patienten	Transplantationszentrum	

¹ Maßgeblich für die Angabe des Versichertenstatus ist hier der unmittelbare Kostenträger der Organisationspauschale, die der Koordinierungsstelle vergütet und von ihr dokumentiert wird; dies gilt nicht für die Angaben zur wahlärztlichen Leistungsvereinbarung, die vom Transplantationszentrum zu ergänzen sind.

² Maßgeblich für die Angabe des Versichertenstatus ist der unmittelbare Kostenträger der Transplantation des Organempfängers.

³ Maßgeblich für die Angabe des Versichertenstatus ist der unmittelbare Kostenträger der Registrierungspauschale zum Zeitpunkt der Aufnahme auf die Warteliste.

⁴ Maßgeblich für die Angabe des Versichertenstatus ist der unmittelbare Kostenträger der Behandlung. Dabei sind die Grundsätze von 2.5 zu beachten.

Anhang B - Darstellung des Versichertenstatus

Die Zuordnung zum Versichertenstatus „**gesetzlich**“, „**privat/Selbstzahler**“ oder „**sonstige**“ wird anhand der drei folgenden Kategorien vorgenommen; dabei werden beihilfeberechtigte Beamte, Richter oder sonstige Beschäftigte des Bundes, eines Landes, einer Gemeinde o.ä., die nach beamtenrechtlichen Vorschriften oder Grundsätzen bei Krankheit Anspruch auf Fortzahlung der Bezüge oder auf Beihilfe haben, der Kategorie zugeordnet, in die der Kostenträger fällt, von dem der Anteil der Eigenvorsorge, der nicht durch die Beihilfe abgedeckt ist, getragen wird.

1. Kategorie „**gesetzlich**“:

- gesetzlich Krankenversicherte (inkl. gesetzlich Krankenversicherte mit privater Zusatzversicherung)
- Patienten mit Kostenübernahme durch die gesetzlichen Unfallversicherungsträger (Berufsgenossenschaften, Unfallkassen etc.) nach SGB VII (unabhängig von ihrem sonstigen persönlichen Versichertenstatus)

Unterkategorie zum Versichertenstatus transplantiertter Patienten „davon mit wahlärztlicher Leistungsvereinbarung“

- Krankenversicherte dieser Kategorie, die „im Rahmen der stationär durchgeführten Transplantation neben den allgemeinen Krankenhausleistungen wahlärztliche Leistungen vereinbart haben“*

2. Kategorie „**privat/Selbstzahler**“:

- privat Krankenversicherte (unabhängig vom gewählten Tarif) und Versicherte bei Beamtenkrankenkassen
- Selbstzahler (inkl. Patienten mit Kostenübernahme durch Botschaften, ausländische Privatversicherungen und abrechnende Stellen für ausländische Patienten an Kliniken)

Unterkategorie zum Versichertenstatus transplantiertter Patienten „davon mit wahlärztlicher Leistungsvereinbarung“

- Krankenversicherte dieser Kategorie, die „im Rahmen der stationär durchgeführten Transplantation neben den allgemeinen Krankenhausleistungen wahlärztliche Leistungen vereinbart haben“*

3. Kategorie „**sonstige**“:

Patienten mit Kostenübernahme durch

- Sozialämter
- Justizvollzugsanstalten
- Wehrbereichsverwaltungen
- Abrechnungsstellen vom Bundesgrenzschutz oder von Polizeibehörden auf Landes- und Bundesebene
- Ausländische gesetzliche Krankenversicherungen
- Initiativen wie etwa „Bild hilft e.V.“

Unterkategorie zum Versichertenstatus transplantiertter Patienten „davon mit wahlärztlicher Leistungsvereinbarung“

- Krankenversicherte dieser Kategorie, die „im Rahmen der stationär durchgeführten Transplantation neben den allgemeinen Krankenhausleistungen wahlärztliche Leistungen vereinbart haben“*

* gemäß Schreiben des BMG vom 18. August 2008

Transplantation

Unter Transplantation versteht man die Übertragung von Zellen, Körpergewebe oder Organen zum Ersatz für geschädigte oder funktionsuntüchtige Gewebe oder Organe. Im folgenden Tätigkeitsbericht geht es um die Transplantation von Organen. Es wird unterschieden zwischen der „Transplantation nach postmortalen Organspende“ und nach „Transplantation nach Lebendspende“.

- **Transplantation nach postmortaler Organspende**
ist die Transplantation von Organen verstorbener Patienten.
- **Transplantation nach Lebendspende**
ist die Transplantation von Organen aus dem Körper eines gesunden Spenders.
- **Dominospende**
ist eine Sonderform der Lebendspende. Der Patient erhält ein Organ und spendet ebenfalls sein eigenes Organ, aus dem noch gesunde Teile einer weiteren Person transplantiert werden. Beispiel: Bei einer speziellen Stoffwechseldysfunktion der Leber (Amyloidose) erhält der Patient eine neue Leber. Seine eigene Leber ist trotz des Stoffwechseldefekts funktionstüchtig und kann auf einen anderen Patienten transplantiert werden.

Warteliste

Alle Patienten, die sich transplantieren lassen wollen, müssen sich auf der jeweiligen Warteliste des Organs registrieren lassen. Es wird unterschieden zwischen transplantabel gemeldeten und nicht-transplantabel gemeldeten Patienten.

- **Transplantabel gemeldete Patienten (T)**
stehen aktuell für eine Transplantation zur Verfügung. In Deutschland stehen ca. 9.000 Patienten auf der aktiven Warteliste.
- **Nicht-transplantabel gemeldete Patienten (NT)**
sind auf der Warteliste registriert, stehen aber aktuell nicht für eine Transplantation zur Verfügung. Hierfür kann es verschiedene Gründe geben, z.B. eine vorübergehende Kontraindikation. Ungefähr ein Drittel aller registrierten Patienten sind aktuell nicht transplantabel.

Gründe für die Aufnahme auf die Warteliste

Die Entscheidung über die Aufnahme auf die Warteliste eines Patienten trifft das Transplantationszentrum. Der Aufnahmegrund (medizinische Diagnose) wird nach dem ICD verschlüsselt.

- **ICD**
"International Statistical Classification of Diseases and Related Health Problems" (Internationale statistische Klassifikation der Krankheiten und verwandter Gesundheitsprobleme) Herausgeber dieser Klassifikation ist die Weltgesundheitsorganisation (WHO).

Abgänge von der Warteliste

Die Abgänge von der Warteliste beziehen sich auf alle Patienten, transplantabel und nicht-transplantabel gemeldete. Beim Abgang von der Warteliste werden drei Kategorien unterschieden.

- **Transplantierte Patienten**
Der Patient wurde transplantiert und wird daher nicht mehr auf der Warteliste geführt.
- **Verstorbene Patienten**
Der Patient ist verstorben.
- **Aus anderen Gründen**
Der Patient kann aus verschiedenen Gründen von der Warteliste abgegangen sein, z. B. hat er sich gegen eine Transplantation entschieden oder ist weggezogen.

Gründe für die Nichtaufnahme auf die Warteliste

Es gibt Gründe, die grundsätzlich gegen eine Transplantation sprechen.

- **Polymorbidität**
Unter Polymorbidität versteht man das gleichzeitige Bestehen mehrere Krankheiten bei einer einzelnen Person.
- **Non-Adhärenz**
Die Adhärenz ist das konsequente Befolgen des vereinbarten Behandlungsplans. Fehlt die Adhärenz, d. h. ärztliche Ratschläge werden nicht befolgt und therapeutisch notwendige Pflichten werden nicht erfüllt, so kann keine Anmeldung zur Transplantation erfolgen.

Impressum

Datenbereitstellung

Transplantationszentrum Frankfurt

DSO - Deutsche Stiftung Organtransplantation, Frankfurt

Eurotransplant, Leiden

Auftraggeber

GKV - Spitzenverband, Berlin

Bundesärztekammer, Berlin

Deutsche Krankenhausgesellschaft, Berlin

Layout & Gestaltung

DSO, Statistik

Josephine Wadewitz

Manuela Schnurrenberger

Brigitte Ossadnik

Stand der Daten

Juni 2020

Weitere Informationen erhalten Sie unter **www.dso.de** und auf der Homepage des Transplantationszentrum unter:

<http://www.klinik.uni-frankfurt.de>